



CONCEPTO	Enero	Febrero	Marzo	Abril	Mayo	Junio	Julio	Agosto	Septiembre	Octubre	Noviembre	Diciembre	Acumulado 2025
<b>Arribos de Embarcaciones</b>	<b>135</b>	<b>144</b>	-	-	-	-	-	-	-	-	-	-	<b>279</b>
Carga Comercial	117	129	-	-	-	-	-	-	-	-	-	-	246
Petroleros	18	15	-	-	-	-	-	-	-	-	-	-	33
<b>Cruceros</b>	-	-	-	-	-	-	-	-	-	-	-	-	<b>0</b>
<b>Transbordadores</b>	-	-	-	-	-	-	-	-	-	-	-	-	<b>0</b>
<b>Movimiento de Carga (Sin Taras)</b>													
<b>* Por tipo de trafico</b>	<b>2,258,627</b>	<b>2,039,550</b>	-	-	-	-	-	-	-	-	-	-	<b>4,298,177</b>
<b>Altura</b>	<b>2,034,381</b>	<b>1,756,753</b>	-	-	-	-	-	-	-	-	-	-	<b>3,791,134</b>
Importación	1,480,444	1,087,423	-	-	-	-	-	-	-	-	-	-	2,567,867
Exportación	553,937	669,330	-	-	-	-	-	-	-	-	-	-	1,223,267
<b>Cabotaje</b>	<b>224,246</b>	<b>282,797</b>	-	-	-	-	-	-	-	-	-	-	<b>507,043</b>
Entrada	202,082	260,343	-	-	-	-	-	-	-	-	-	-	462,425
Salida	22,164	22,454	-	-	-	-	-	-	-	-	-	-	44,618
<b>Total por Tipo de Carga</b>	<b>2,258,627</b>	<b>2,039,550</b>	-	-	-	-	-	-	-	-	-	-	<b>4,298,177</b>
General Suelta	268,252	275,923	-	-	-	-	-	-	-	-	-	-	544,175
<b>* General Contenerizada</b>	<b>1,066,232</b>	<b>1,005,983</b>	-	-	-	-	-	-	-	-	-	-	<b>2,072,215</b>
Granel Agricola	55,000	-	-	-	-	-	-	-	-	-	-	-	55,000
Granel Mineral	576,595	562,104	-	-	-	-	-	-	-	-	-	-	1,138,699
Fluidos	55,758	64,763	-	-	-	-	-	-	-	-	-	-	120,521
Petróleo y derivado	236,790	130,777	-	-	-	-	-	-	-	-	-	-	367,567
<b>Contenedores (TEUS)</b>	<b>192,967</b>	<b>211,756</b>	-	-	-	-	-	-	-	-	-	-	<b>404,723</b>
Importación	68,086	62,857	-	-	-	-	-	-	-	-	-	-	130,943
Exportación	65,204	70,955	-	-	-	-	-	-	-	-	-	-	136,159
Transbordos	59,677	77,944	-	-	-	-	-	-	-	-	-	-	137,621
<b>Contenedores (TEUS)</b>	<b>192,967</b>	<b>211,756</b>	-	-	-	-	-	-	-	-	-	-	<b>404,723</b>
Imp Llenos	63,552	57,883	-	-	-	-	-	-	-	-	-	-	121,435
Imp Vacios	4,534	4,974	-	-	-	-	-	-	-	-	-	-	9,508
Exp Llenos	3,985	3,796	-	-	-	-	-	-	-	-	-	-	7,781
Exp Vacios	61,219	67,159	-	-	-	-	-	-	-	-	-	-	128,378
Transb Llenos	39,369	37,964	-	-	-	-	-	-	-	-	-	-	77,333
Transb Vacios	20,308	39,980	-	-	-	-	-	-	-	-	-	-	60,288
<b>Vehículos automotores</b>	<b>53,886</b>	<b>102,074</b>	-	-	-	-	-	-	-	-	-	-	<b>155,960</b>
Importación	41,597	76,729	-	-	-	-	-	-	-	-	-	-	118,326
Exportación	11,665	24,721	-	-	-	-	-	-	-	-	-	-	36,386
Transbordos	624	624	-	-	-	-	-	-	-	-	-	-	1,248
-													



# *Resumen Estadístico del Movimiento de Carga, Buques, Teu's y Vehículos a Febrero de 2025*





# MOVIMIENTO DE CONTENEDORES ( TEU'S)

POR TIPO DE TRÁFICO



**Marina**  
Secretaría de Marina



COMPARATIVO A FEBRERO 2024-2025

**2025**  
Año de  
La Mujer  
Indígena

**Teu's**



# MOVIMIENTO DE CONTENEDORES ( TEU'S )



**Marina**  
Secretaría de Marina

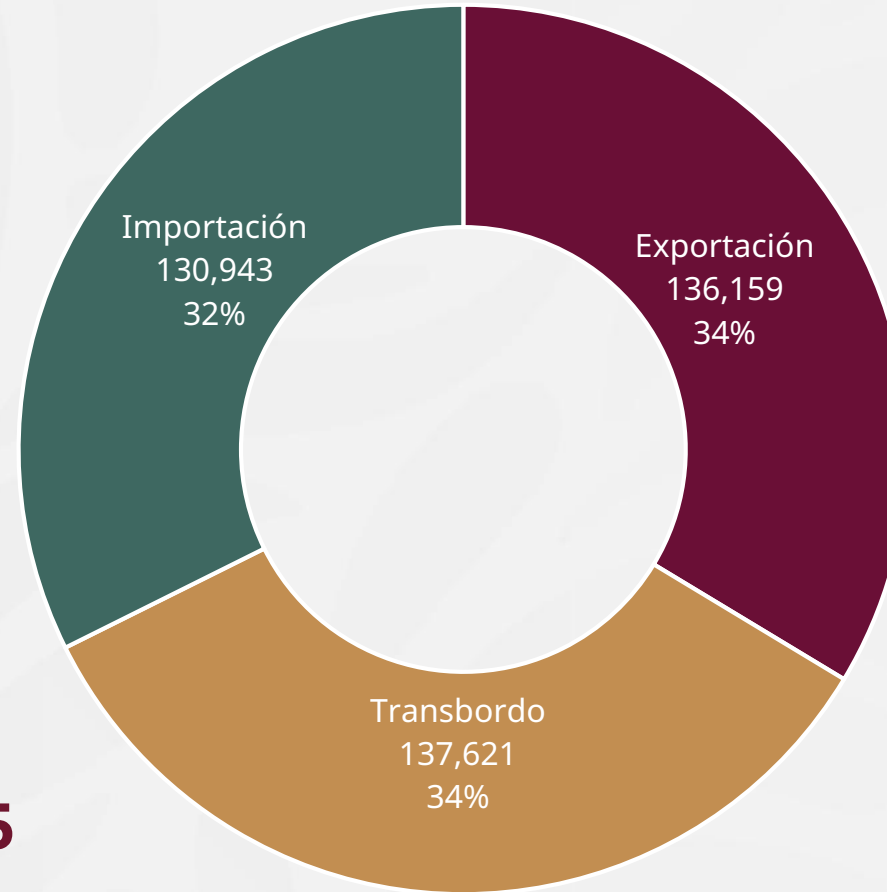


## TOTAL TEU'S

2025

404,723

## Participación Por Tráfico



**2025**  
Año de  
La Mujer  
Indígena

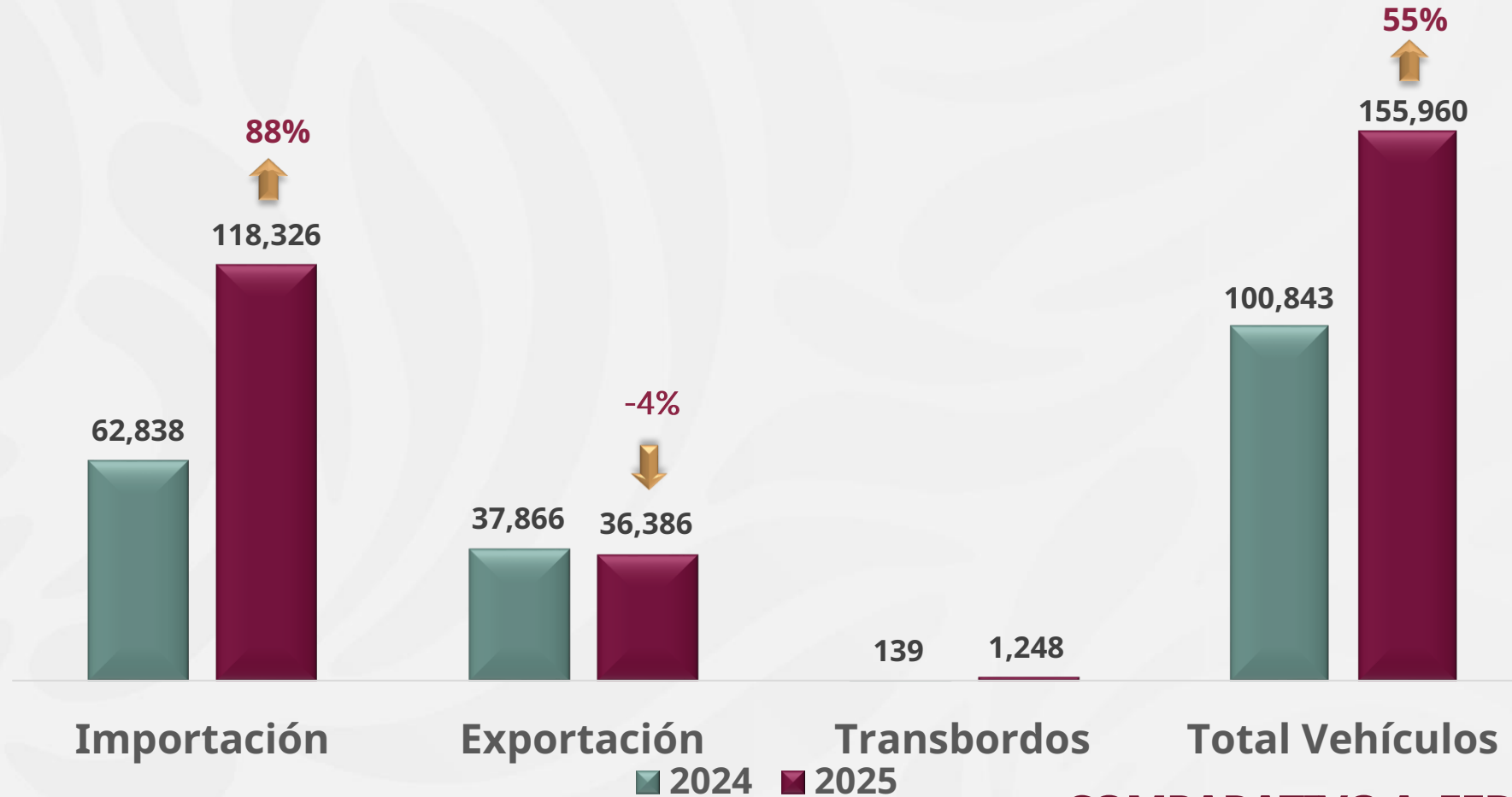
**A FEBRERO 2025**  
**Teu's**

# MOVIMIENTO DE VEHÍCULOS

## POR TIPO DE TRÁFICO



**Marina**  
Secretaría de Marina



**2025**  
Año de  
La Mujer  
Indígena

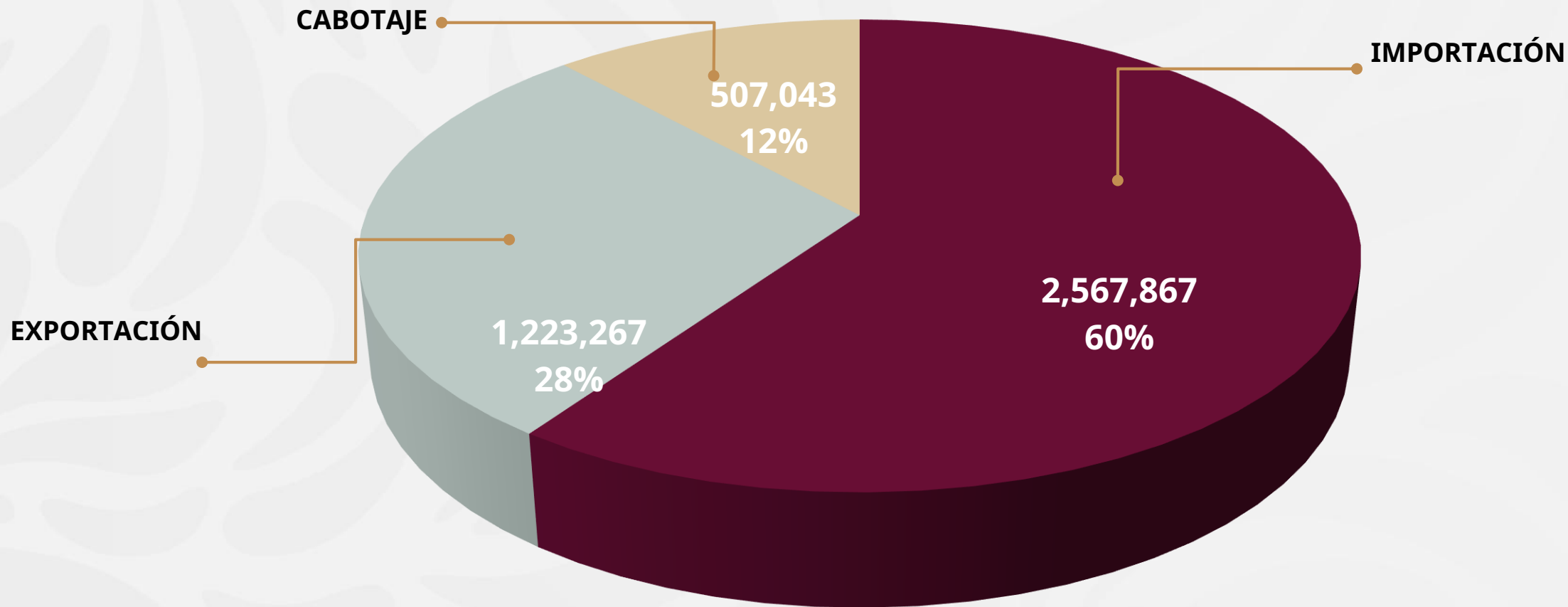
**COMPARATIVO A FEBRERO 2024 - 2025**  
**VEHÍCULOS**

# MOVIMIENTO DE CARGA A FEBRERO 2025



# Marina

Secretaría de Marina



**A FEBRERO 2025 | Toneladas**  
**Peso Total: 4,298,177 toneladas sin tara.**



**2025**  
Año de  
La Mujer  
Indígena

# MOVIMIENTO COMPARATIVO DE CARGA

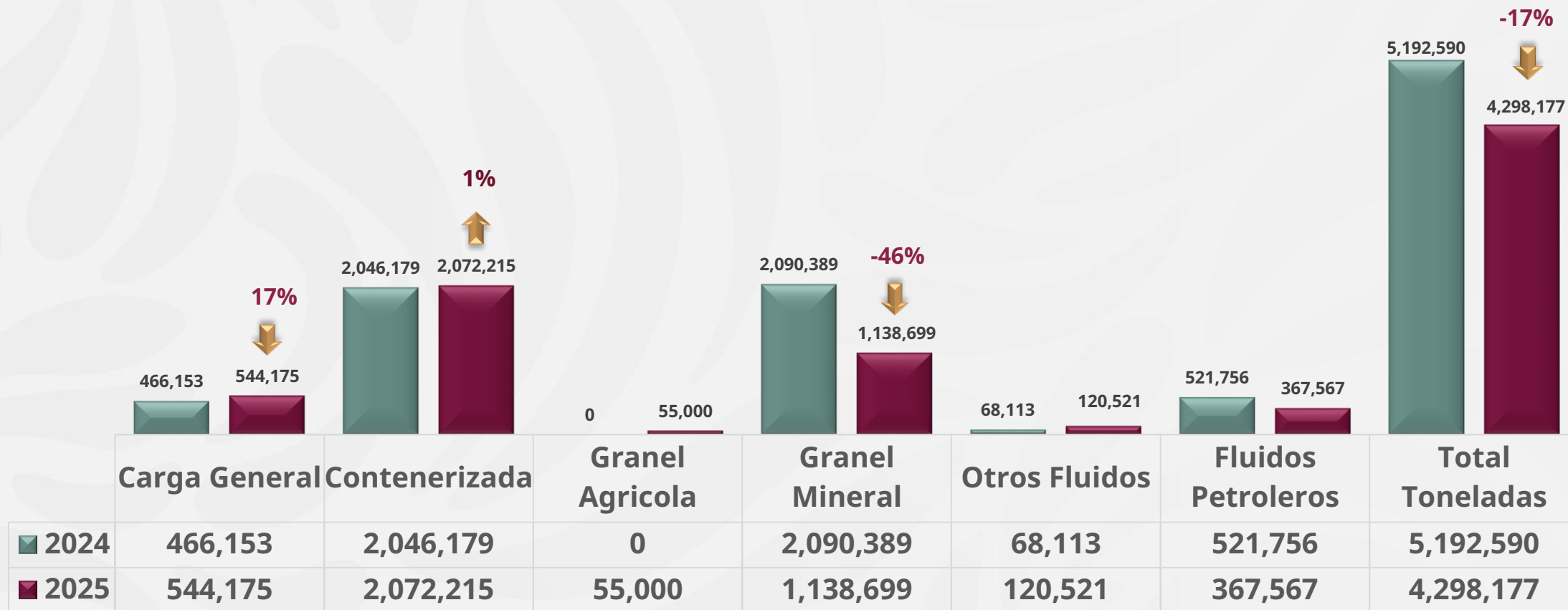
## 2024/2025

### POR TIPO DE CARGA



# Marina

Secretaría de Marina



**2025**  
Año de  
La Mujer  
Indígena

**COMPARATIVO A FEBRERO 2024 – 2025**  
**Toneladas**

# RESUMEN DE MOVIMIENTO DE CARGA



**Marina**  
Secretaría de Marina



## SEGMENTO DE CARGA

Granel agrícola  
55,000  
1%

Otros fluidos  
120,521  
3%

Vehículos  
166,907  
4%

Fluidos Petroleros  
367,567  
9%

Carga general  
377,268  
9%

Granel mineral  
1,138,699  
26%

Carga contenerizada  
2,072,215  
48%

**4'298,177 Toneladas sin tara**

**A Febrero 2025**



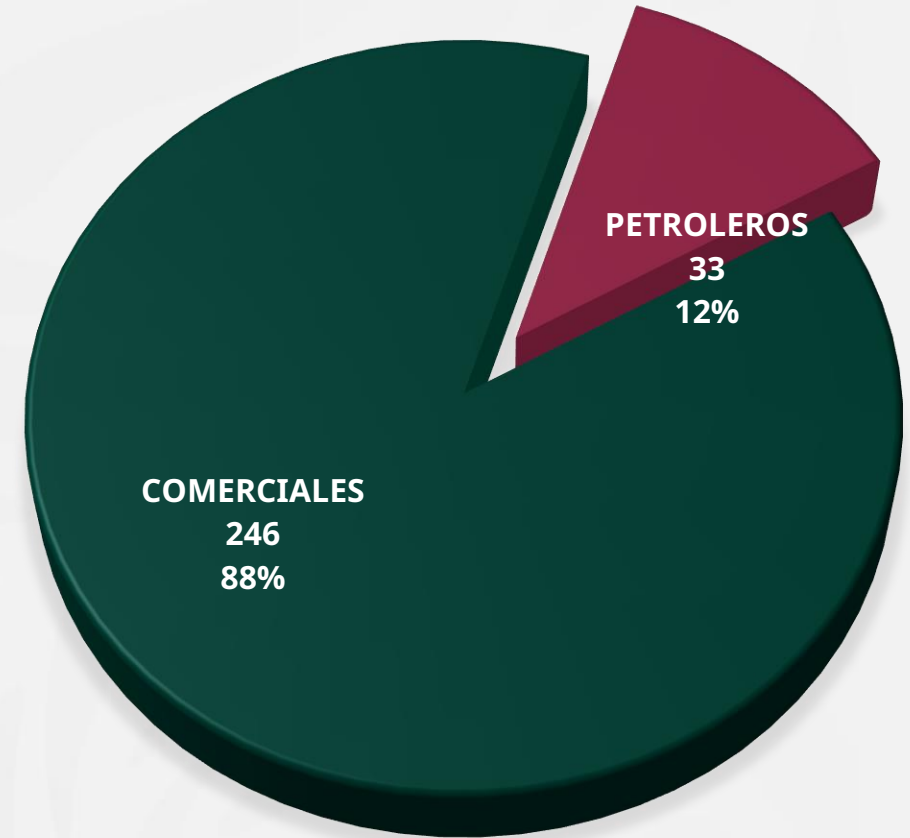
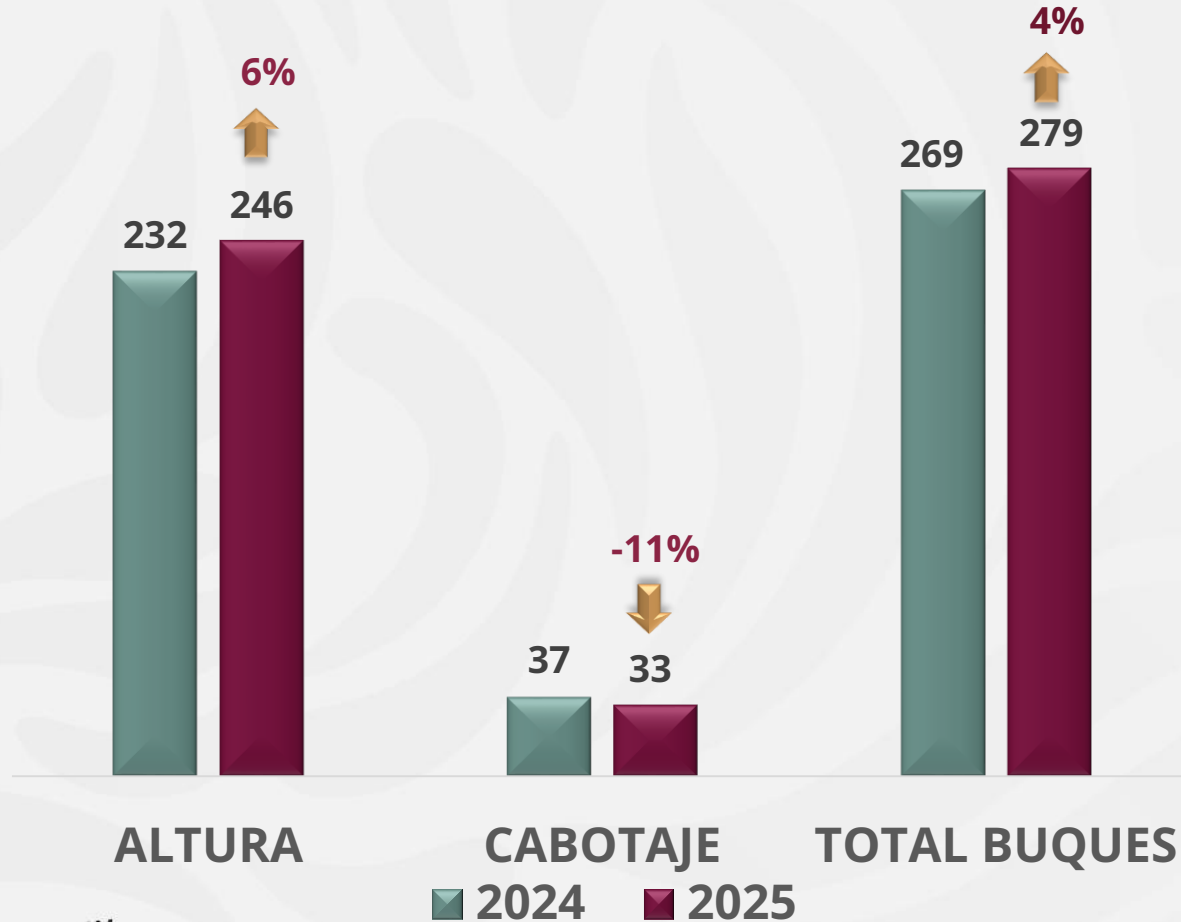
**2025**  
Año de  
La Mujer  
Indígena



# MOVIMIENTO DE BUQUES 2024/2025



**Marina**  
Secretaría de Marina



**COMPARATIVO A FEBRERO 2024 - 2025**

**BUQUES**



**2025**  
Año de  
La Mujer  
Indígena